

生活色彩クラフト

# ガラスアート

## ガラスアートとは

接着剤付きの鉛のリード線と特殊なカラーフィルムを、一枚のガラスに貼って作品づくりを楽しむクラフトです。リード線と特殊なカラーフィルムは、はさみやカッターナイフで切って貼ります。

リード線は柔らかく自由に手で曲げて貼ることができます。その作品はスタンドガラスの雰囲気を楽しむことができます。

スタンドガラスに比べて、手軽に短時間で、安全に作る事ができるのが大きな特長です。


お子様からご年配の方まで幅広い年齢層の方にお楽しみいただけます。

リード線やフィルムはガラスだけではなく、鏡、アクリルや木製等、平らな面であればどこにでも貼ることができます。小さなガラスケースの小物雑貨から、窓ガラスのインテリアにいたるまで、楽しみ方がひろがります。

## ガラスアートができるまで



1 1枚のガラスに接着剤付きのリード線を図案に沿って貼ります。




2 すべてのリード線を貼り終わります。



3 フィルムを切り分け、ガラスの裏面に貼ります。



4 貼ったフィルムの端にリード線を貼ります。



5 できあがりです。

株式会社 日本ヴォーグ社  
日本ガラスアート協会

〒162-8705  
東京都新宿区市谷本村町 3-23  
TEL 03-5261-1184

<http://glassart.nihonvogue.co.jp/>

全国の  
サロンを  
ご紹介します

詳細はホームページをご覧ください。以下までお気軽にお問い合わせください

日本ヴォーグ社の手芸教室 検索

☎ 0120-247-879 営業時間/10:00-17:30(土・日・祝休み)

# グラスアート インストラクター養成講座のご案内

日本グラスアート協会認定の「グラスアート」インストラクター資格を  
一定期間で取得する講座です。



グラスアートのノウハウを身につけ、サロン教室の主宰や展示会などを自由に開催することができます。  
また、インストラクター資格取得後、サロン、教室を続ける上での支援や特典もご用意しておりますので、  
サロン教室の主宰は初めて、という方でも安心してご活躍いただけます。

## 【講座日程】

日程	①	②	③	④	⑤	⑥	⑦	⑧	⑨	⑩	⑪	⑫
	2015 6/12 (金)	7/10 (金)	8/7 (金)	9/11 (金)	10/9 (金)	11/6 (金)	12/11 (金)	2016 1/8 (金)	2/5 (金)	3/11 (金)	4/8 (金)	5/13 (金)

登録証の授与式及びグラスアートセミナーを別日程で開催します。(2016年6月10日予定)

時間： 10:00~16:00

## 《講座日程》

受講料： 60,000円+税 12回分 (2回分割可)

登録認定料： 30,000円+税 講座修了時

教材費： 初回教材など・約27,000円(税別)  
2回目以降・約5,000円(税別・1回平均)

定員： 20名

申込み方法： 下欄にご記入の上、FAXまたは郵送にてお申込みください。

特典：

・修了後、日本グラスアート協会よりインストラクターとして認定され、正会員としての入会資格を得ることができます。(年会費3600円+税)

・グラスアート教材を特別価格で購入することができ、日本グラスアート協会のカリキュラムでサロンを開くことができます。

## グラスアート体験レッスン

4月17日(金) 10:30~

会場 レンタルスペース茶るら

JR 大船駅徒歩7分

※詳細はお問い合わせください。

## 《講座主催・会場》

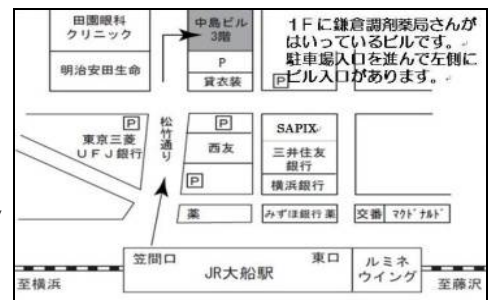
主催：アトリエフレア

会場：〒247-0056 鎌倉市大船2-17-8 中島ビル3階

アトリエ・フレア セミナールーム (JR大船駅空問口より徒歩5分)

TEL: 0467-42-8531 FAX: 0467-42-8532

URL: <http://homepage2.nifty.com/kanagawaoshibana/>



## 【グラスアートインストラクター養成講座申込書兼お問い合わせシート】

※ご希望の項目にチェックの上、FAX してください。

インストラクター養成講座に申し込む。

インストラクター養成講座の資料がほしい。

体験レッスン参加希望 4/17(金) 大船

体験レッスンの詳細を教えてください

別々の日程があれば体験レッスンを受けたい

フリガナ		TEL & FAX	—	—
お名前			—	—
ご住所	〒			